

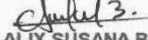
FUNDACION PROTECCION DE LA JOVEN AMPARO DE NIÑAS
NIT: 860.025.553-1
ESTADOS FINANCIEROS
Al 31 de Diciembre de 2025-2024
(Cifras expresadas en pesos colombianos)




FUNDACION PROTECCION DE LA JOVEN AMPARO DE NIÑAS
NIT: 860.025.553-1
ESTADO DE SITUACION FINANCIERA COMPARATIVO
Al 31 de Diciembre de 2025
Con cifras comparativas por el año que terminó el 31 de Diciembre de 2024
(Expresado en pesos colombianos)

ACTIVOS	RV	Al 31 de Diciembre de 2025		Al 31 de Diciembre de 2024		Pesos	
			%		%		%
ACTIVO CORRIENTE							
Efectivo y Equivalentes de Efectivo	5	369.153.697	0,16%	5.577.434.497	2,33%	(5.208.280.801)	-93%
Inversiones	6	12.000.209.702	5,19%	234.526	0,00%	11.999.975.177	
Deudores comerciales	7	196.860.245	0,09%	4.514.840	0,00%	192.345.405	4260%
TOTAL ACTIVO CORRIENTE		12.566.223.644	5,44%	5.582.183.863	2,33%	6.984.039.781	125%
ACTIVO NO CORRIENTE							
Prestamos a particulares	8	3.599.994.590	1,56%		0,00%	3.599.994.590	0%
Deudores Varios	9	77.598.652.106	33,57%	96.578.652.106	40,32%	(18.980.000.000)	-20%
Propiedad Planta y Equipo	10	137.398.336.137	59,44%	137.373.419.701	57,35%	24.916.436	0%
TOTAL ACTIVO NO CORRIENTE		218.596.982.833	94,56%	233.952.071.806	97,67%	(15.355.088.974)	-7%
TOTAL ACTIVO		231.163.206.477		239.534.255.670		(8.371.049.193)	-3%
PASIVO							
PASIVO CORRIENTE							
Cuentas Por Pagar	11	110.641.699	8,57%	1.680.751.448	39,50%	(1.570.109.749)	-93%
Impuestos Gravámenes y Tasas	12	4.240.000	0,33%	32.086.000	0,75%	(27.846.000)	-87%
Beneficios a Empleados	13	52.330.360	4,05%	41.822.992	0,98%	10.507.369	25%
Pasivos Estimados y provisiones		-	0,00%	32.138.235	0,76%	(32.138.235)	-100%
Otros pasivos	14	72.500	0,01%	8.058.444	0,19%	(7.985.944)	-99%
TOTAL PASIVO CORRIENTE		167.284.559		1.794.857.119		(1.627.572.559)	-91%
PASIVO NO CORRIENTE							
Cuentas Por Pagar	15	1.123.400.000	87,04%	2.460.246.000	57,82%	(1.336.846.000)	-54%
TOTAL PASIVO NO CORRIENTE		1.123.400.000		2.460.246.000		(1.336.846.000)	-54%
TOTAL PASIVO		1.290.684.559		4.255.103.119		(2.964.418.559)	-70%
PATRIMONIO	16						
Fondo Social		20.378.661	0,01%	20.378.661	0,01%	0	0%
Excedente (Deficit) de Ejercicios Anteriores		(3.787.885.440)	-1,65%	(7.347.081.570)	-3,12%	3.559.196.130	-48%
Excedente (Deficit) del Ejercicio		(5.406.630.633)	-2,35%	3.559.196.130	1,51%	(8.965.826.763)	-252%
Efecto Adopción NIIF		94.327.230.866	41,03%	94.327.230.866	40,09%	0	0%
Superavit Por Valorización		144.507.893.140	62,86%	144.507.893.140	61,42%	0	0%
Capital Social		211.535.324	0,09%	211.535.324	0,09%	0	0%
TOTAL PATRIMONIO		229.872.521.916		235.279.152.550		-5.406.630.633	-2%
TOTAL PASIVO Y PATRIMONIO		231.163.206.477		239.534.255.670		-8.371.049.193	-3%


DIANA ELIZABETH TIJERO CASTILLO
Representante Legal


ALIX SUSANA BARBOSA
Contador Publico
T.P. 194351 -T


HERNÁN MORA MARTÍNEZ
Revisor Fiscal
TF 24.697-T

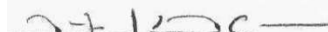
Designado por: Kreston RM SA.
Ver dictamen adjunto DF-0046-25

Las notas adjuntas son parte integral de los estados financieros
Los suscritos Representante Legal y Contador certificamos que hemos verificado previamente las afirmaciones contenidas en estos estados financieros y que los mismos han sido elaborados a partir de los libros de contabilidad Fundación Protección De La Joven Amparo De Niñas.



FUNDACION PROTECCION DE LA JOVEN AMPARO DE NIÑAS
 NIT: 860.025.553-1
 ESTADO DE RESULTADOS INTEGRAL
 A 31 de Diciembre de 2025
 Con cifras comparativas por el año que terminó el 31 de Diciembre de 2024
 (Expresado en pesos colombianos)

	Al 31 de Diciembre de 2025	Al 31 de Diciembre de 2024	%	VARIACION
RV				
Ingresos por Actividades de Educación	179.451.954	247.593.447	-27,52%	(68.141.493)
Descuentos en Actividades de Educación	(127.913.680)	(160.322.173)	-20,21%	32.408.494
INGRESOS OPERACIONALES	17 51.538.274	87.271.274	-40,94%	(35.732.999)
Menos Costo	18 (1.048.373.378)	(501.389.085)	109,09%	(546.984.293)
EXCEDENTE (DEFICIT) BRUTA	(996.835.104)	(414.117.812)	140,71%	(582.717.292)
Gastos de Administracion	19 (1.486.969.073)	(2.168.161.404)	-31,42%	681.192.331
EXCEDENTE (DEFICIT) DE LA OPERACIÓN	(2.483.804.177)	(2.582.279.215)	-3,81%	98.475.038
OTROS RESULTADOS INTEGRALES				
Ingresos No Operacionales	20 873.002.095	166.638.500.664	-99,48%	(165.765.498.569)
Gastos No Operacionales	21 (3.795.828.552)	(160.464.887.084)	-97,63%	156.669.058.533
EXCEDENTE (DEFICIT) NO OPERACIONAL	(2.922.826.457)	6.173.613.580		
EXCEDENTE (DEFICIT) Antes de impuesto	(5.406.630.633)	3.591.334.365	-250,55%	(8.997.964.998)
Provision Impuesto de renta	-	32.138.235	-100,00%	(32.138.235)
EXCEDENTE (DEFICIT) NETO DEL EJERCICIO	(5.406.630.633)	3.559.196.130	-251,91%	(8.965.826.763)


 DIANA ELIZABETH TIJERO CASTILLO
 Representante Legal


 ALIX SUSANA BARBOSA
 Contador Publico
 T.P. 194351 -T


 HERNAN MORA MARTINEZ
 Revisor Fiscal
 TP 24.697 -T
 Designado por: Kreston RM SA.
 Ver dictamen adjunto DF-0046-25

Las notas adjuntas son parte integral de los estados financieros

Los suscritos Representante Legal y Contador certificamos que hemos verificado previamente las afirmaciones contenidas en estos estados financieros y que los mismos han sido elaborados a partir de los libros de contabilidad Fundación Protección De La Joven Amparo De Niñas.